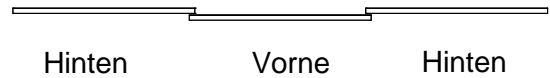


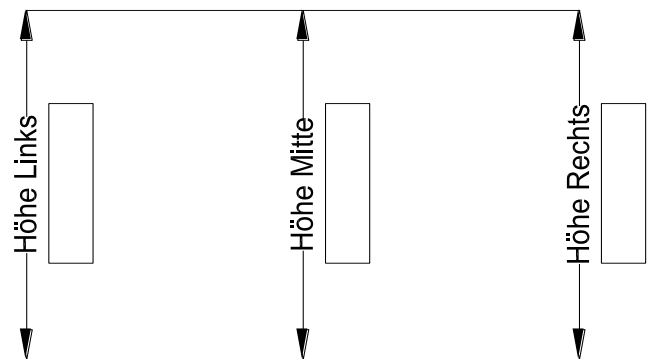
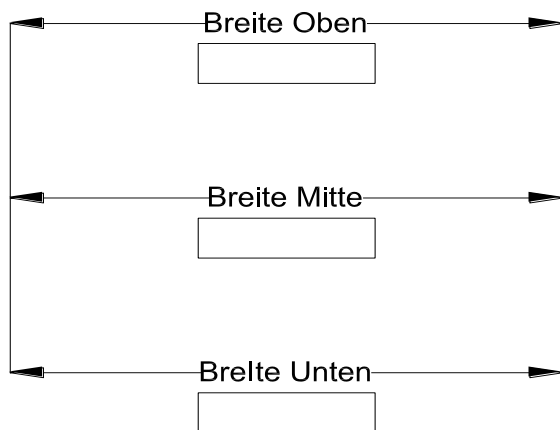
PLANUNG Alurahmenanlage

Name	Email	Tel
Adresse		

Anordnung der Türen angeben siehe Beispiel:



Anordnung Türen:



- Profifarbe Alu
- Profifarbe weiss
- Profifarbe schwarz

Wenn Wandsockelleisten vorhanden sind, Höhe und Breite angeben !!!