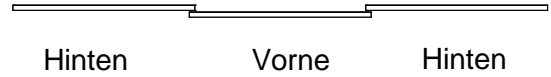


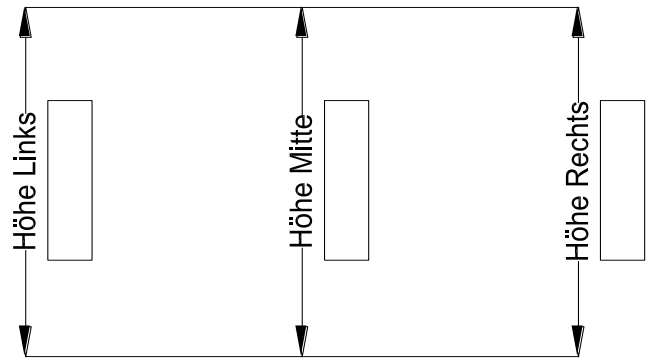
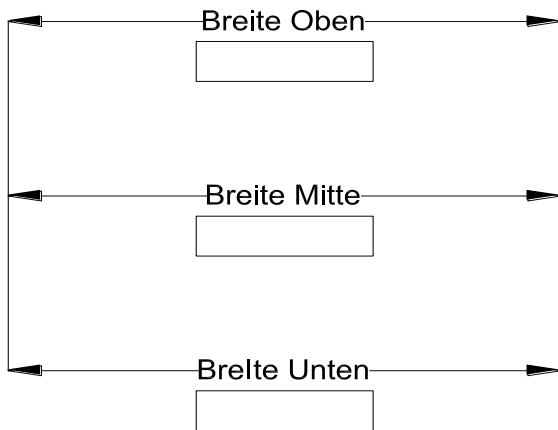
PLANUNG Shojanlagen

Name	Email	Tel
Adresse		

Anordnung der Türen angeben siehe Beispiel:



Anordnung Türen:



Hängendes System

Stehendes System

Deckenbefestigung

Deckenbefestigung

Korpusbefestigung

Korpusbefestigung

Wandbefestigung

Wandbefestigung

Führungsschiene aus Holz

Laufschiene unten Aluminium

Führungsnase am Boden befestigt
Nut im Schiebeelement

Wenn Wandsockelleisten vorhanden sind, Höhe und Breite angeben !!!